



Concepto Económico



Concepto Económico

El concepto económico correspondiente al **año 2024** presenta la dinámica del tejido empresarial de la jurisdicción, incluye información obtenida del Registro Mercantil, Registro Nacional de Turismo, Registro Único de Proponentes y Registro de Entidades Sin Ánimo de Lucro.

Empresas nuevas en la Cámara de Comercio Cartago

2023	2024	Variación %
1.956	1.836	-6

Fuente: Registro mercantil-Cámara de Comercio de Cartago

Se presentaron 1.836 empresas nuevas entre personas naturales y jurídicas, presentando una disminución del 6% frente al año 2023.



Empresas nuevas por tipo de organización

Organización	2024
Personas Naturales	1.581
Personas Jurídicas	255

Fuente: Registro mercantil - Cámara de Comercio de Cartago



Empresas nuevas por tipo de organización

Los municipios con mayor número de empresas nuevas son Cartago con el **50%** de empresas, Roldanillo **13%** y La Unión con **10%**.

Municipio	2023	2024	Variación
Cartago	979	932	-5%
Roldanillo	261	239	-8%
La Unión	204	179	-12%
Ansermanuevo	84	78	-7%
Alcalá	80	78	-3%
Obando	44	55	25%
La Victoria	46	46	0%
Toro	47	54	15%
El Dovio	58	41	-29%
El Águila	40	20	-50%
Versalles	27	26	-4%
Argelia	24	33	38%
El Cairo	26	23	-12%
Ulloa	24	20	-17%
San José del Palmar	12	12	0%
TOTALES	1.956	1.836	-6%

Empresas nuevas por tamaño

De acuerdo a la clasificación de empresas según el tamaño establecido en el decreto **957** del 5 de junio del 2019, en la jurisdicción de la Cámara de Comercio de Cartago el **99%** de las nuevas empresas son microempresas.

Tamaño / sector	Agrícola	Industria Manufacturera	Servicios	Comercio	Totales
MICRO	56	208	758	809	1.831
PEQUEÑA	2	3	-	-	5
MEDIANA	-	-	-	-	-
GRANDE	-	-	-	-	-
TOTALES	58	211	758	809	1.836

Fuente: Registro mercantil -
Cámara de Comercio de Cartago

Empresas nuevas por sector económico

Sector	2023	2024	Variación
Comercio	936	809	-14%
Alojamiento y servicios de comida	372	371	0%
Industria Manufacturera	135	153	13%
Otras actividades de servicios	113	111	-2%
Agro	47	58	23%
Construcción	57	54	-5%
Actividades profesionales, científicas y técnicas	56	67	20%
Actividades de servicios administrativos y de apoyo	48	47	-2%
Actividades artísticas, de entretenimiento y recreación	38	39	3%
Transporte y Almacenamiento	29	31	7%
Actividades inmobiliarias	18	18	0%
Información y comunicaciones	35	16	-54%
Actividades financieras y de seguros	12	10	-17%
Educación	6	11	83%
Actividades de atención de la salud humana y de asistencia social	19	21	11%
Distribución de agua	20	14	-30%
Explotación de minas	13	4	-69%
Actividades de los hogares individuales	1	1	0%
Suministro de electricidad, gas, vapor y aire acondicionado	1	1	0%
Administración pública	0	0	0%
TOTALES	1.956	1.836	-6%

El sector comercio presenta el mayor número de empresas nuevas en la jurisdicción con un 44% de participación frente a los sectores económicos, seguido de alojamiento y servicios de comida con el 20% y la industria manufacturera con el 8% de empresas creadas en 2024.

Fuente: Registro Mercantil - Cámara de Comercio de Cartago

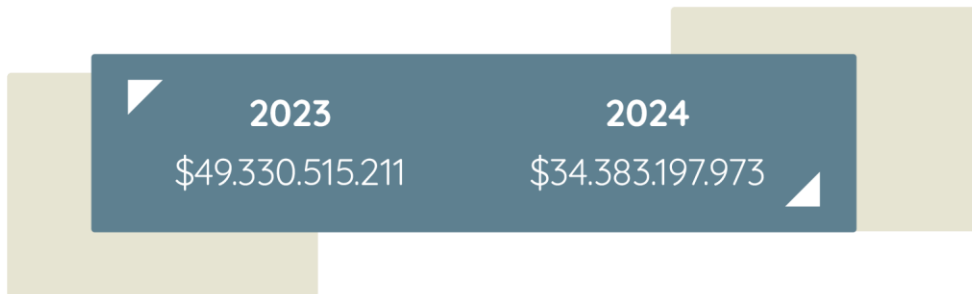
Empleo reportado por las empresas nuevas

Se reportaron **3.298** empleos en las nuevas empresas registradas en la Cámara de Comercio de Cartago. En el municipio de Cartago se reportó el **59%** de los empleos nuevos.

Personal	2023	2024	Variación
Cartago	1894	1950	3%
Roldanillo	344	352	2%
La Unión	299	237	-21%
Ansermanuevo	156	135	-13%
Alcalá	156	90	-42%
Argelia	132	58	-56%
La Victoria	119	57	-52%
El Dovio	99	64	-35%
Obando	89	110	24%
Toro	77	79	3%
El Águila	63	36	-43%
Ulloa	54	38	-30%
Versalles	47	40	-15%
El Cairo	45	35	-22%
San José del Palmar	20	17	-15%
TOTALES	3.594	3.298	-8,2%

Activos reportados por las empresas nuevas

Los activos reportados por las empresas creadas en el 2024 fueron de \$34 mil 383 millones 197 mil 973 pesos, lo cual representa una disminución del **30,3%** frente al año 2023.



Fuente: Registro mercantil - Cámara de Comercio de Cartago



Renovaciones

Se realizaron 9.537 renovaciones del registro mercantil, con una participación del **86%** correspondiente a personas naturales y un **14%** a personas jurídicas.



Fuente: Registro mercantil - Cámara de Comercio de Cartago



Empresas activas por municipio

10.796 empresas activas en la jurisdicción, de las cuales el **51%** se encuentran ubicadas en el municipio de Cartago, seguidas de Roldanillo y La Unión con **12%** cada uno.

Personal	2023	2024	Variación
Cartago	5.598	5.556	-1%
La Unión	1.311	1.280	-2%
Roldanillo	1.296	1.327	2%
Ansermanuevo	410	435	6%
Alcalá	351	393	12%
Toro	312	340	9%
La Victoria	263	263	0%
El Dovio	250	254	2%
Obando	191	221	16%
El Águila	171	155	-9%
Versalles	139	154	11%
El Cairo	117	124	6%
Argelia	103	116	13%
Ulloa	99	106	7%
San José del Palmar	64	72	13%
TOTALES	10.675	10.796	1,13%



Empresas activas por tamaño

Del total de las empresas activas reportadas en el 2024, el **97%** se clasifican como microempresas, **2,5%** como pequeña empresa, mediana y gran empresa con el **0,5%** y **0,1%** respectivamente.

Tamaño / sector	Agrícola	Industria Manufacturera	Servicios	Comercio	Totales
MICRO	324	1128	3.781	5.232	10.465
PEQUEÑA	64	63	42	104	273
MEDIANA	7	21	9	12	49
GRANDE	-	4	4	1	9
TOTALES	395	1216	3836	5.232	10.796

Fuente: Registro mercantil -
Cámara de Comercio de Cartago

Empresas activas por sector económico

Sector	2023	2024	Variación
Comercio	5.397	5.349	-1%
Alojamiento y servicios de comida	1.541	1.584	3%
Industria Manufacturera	894	908	2%
Otras actividades de servicios	609	618	1%
Agro	373	395	6%
Actividades profesionales, científicas y técnicas	287	313	9%
Construcción	270	284	5%
Actividades de servicios administrativos y de apoyo	238	249	5%
Transporte y Almacenamiento	200	198	-1%
Actividades artísticas, de entretenimiento y recreación	209	223	7%
Información y comunicaciones	155	140	-10%
Actividades de atención de la salud humana y de asistencia social	136	145	7%
Actividades inmobiliarias	111	126	14%
Distribución de agua	80	79	-1%
Actividades financieras y de seguros	68	65	-4%
Educación	72	82	14%
Explotación de minas y canteras	22	24	9%
Suministro de electricidad, gas, vapor y aire acondicionado	7	6	-14%
Administración pública	3	4	33%
Actividades de los hogares individuales	3	4	33%
TOTALES	10.675	10.796	1,13%

Los sectores económicos con mayor número de empresas activas corresponden a comercio con **50%**, alojamiento y servicios de comida con el **15%** e industria manufacturera con el **8%**.

Fuente: Registro Mercantil - Cámara de Comercio de Cartago


Empleo reportado por las empresas activas

Las empresas activas reportaron 26.268 empleos, el municipio con mayor número de empleos reportados es Cartago con **59%**.

Personal	2023	2024	Variación
Cartago	15.860	15.474	-2%
La Unión	2.748	2.893	5%
Roldanillo	2.599	2.530	-3%
Ansermanuevo	1.084	1.110	2%
Alcalá	776	866	12%
La Victoria	774	800	3%
Toro	461	513	11%
Obando	418	483	16%
El Dovio	414	443	7%
El Águila	261	223	-15%
El Cairo	223	232	4%
Versalles	204	213	4%
Argelia	171	197	15%
Ulloa	164	189	15%
San José del Palmar	96	102	6%
TOTALES	26.253	26.268	0,06%

Activos reportados por las empresas activas

Los activos reportados por las empresas activas en el 2024 fueron de \$2 billones 763 mil 113 millones de pesos en el año 2024, lo cual representa un incremento del **2,44%** frente al año 2023.

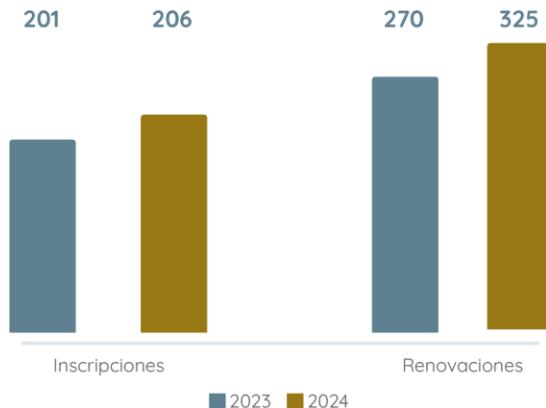


Fuente: Registro mercantil - Cámara de Comercio de Cartago



Registro Nacional de Turismo (RNT)

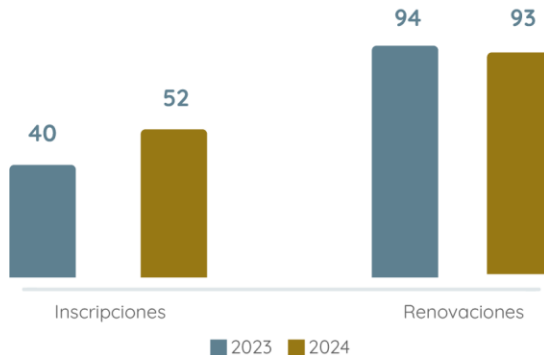
Se presentaron 206 inscripciones y 325 renovaciones en el Registro Nacional de Turismo, respecto al año 2023, en inscripciones y renovaciones se presentó un incremento de **2%** y **20%** respectivamente.



Fuente: Registro Nacional de Turismo

Registro Único de Proponentes (RUP)

Se presentaron 52 inscripciones y 93 renovaciones en el Registro Único de Proponentes respecto al año 2023, en inscripciones se presentó un incremento del **30%** y en renovaciones se presentó una reducción del **1%**.

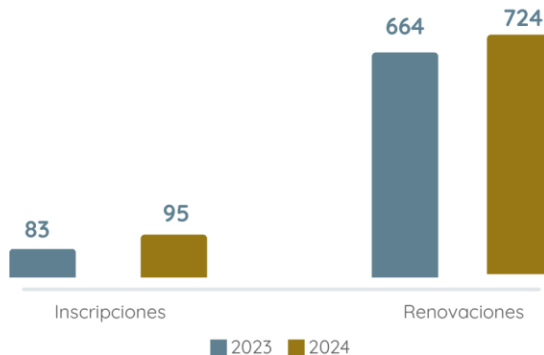


Fuente: Registro Nacional Único de Proponentes - Cámara de Comercio de Cartago



Registro de Entidades Sin Ánimo de Lucro

Se presentaron 95 inscripciones y 724 renovaciones en el Registro de Entidades Sin Ánimo de Lucro respecto al año 2023, en inscripciones se presentó un incremento del **14%** y en renovaciones se presentó un aumento del **9%**.



Fuente: Registro Entidades Sin Ánimo de Lucro - Cámara de Comercio de Cartago



Inversión neta de sociedades

La inversión neta de sociedades presentada en 2024 es de 20 mil 801 millones 327 mil pesos.

I Trimestre	II Trimestre	III Trimestre	IV Trimestre	TOTAL
\$4.637.170.804	\$5.035.093.575	\$5.168.265.000	\$5.960.798.000	\$20.801.327.379

Fuente: Registros Públicos – Cámara de Comercio de Cartago



Tasa de supervivencia

Durante los cinco años analizados, se observa que el número de empresas matriculadas pasó de 1.793 en el 2019 a 1.836 en el 2024. Las empresas que iniciaron sus actividades en el 2019 registraron una tasa de supervivencia de **34,04%** en los primeros 5 años de actividad; es decir que de cada 100 empresas creadas formalmente en el año 2019 sobrevinieron 34 al término del año 2024.

Empresas matriculadas, renovadas y activas

Número de empresas matriculadas en 2019	Número de empresas activas y renovadas teniendo como base las matriculadas en 2019				
	2020	2021	2022	2023	2024
1.793	1.303	1.104	925	775	610

Cámara de Comercio de Cartago - Tasa de Supervivencia

Año base 2019	2020	2021	2022	2023	2024
100%	72,67%	61,57%	51,59%	43,22%	34,02%

Fuente: Registros Públicos – Cámara de Comercio de Cartago



Tasa de cierre

De acuerdo con las empresas matriculadas en el año 2019, los años en los cuales se presentó la cancelación con mayor cantidad de empresas fueron 2024 con **18,74%**, 2020 con **10,54%**, seguido del año 2021 con **8,53%**.

Cámara de Comercio de Cartago - Tasa de cierre

Número de empresas matriculadas en 2019	Número de empresas canceladas teniendo como base las matriculas en 2019				
	2020	2021	2022	2023	2024
1.793	189	153	118	88	336

Cámara de Comercio de Cartago - Tasa de cierre

Año base 2019	2020	2021	2022	2023	2024
100%	10,54%	8,53%	6,58%	4,91%	18,74%

Fuente: Registros Públicos - Cámara de Comercio de Cartago

