

Observatorio Económico del Norte del Valle



@camaracartago

www.camaracartago.org

INFORME ECONÓMICO

Balance Jornada de Renovación

01 abril de 2024



@camaracartago



Cámara de
Comercio de
Cartago



Observatorio
Económico
del Norte del Valle

Contenido

- **Registro Mercantil:** Empresas nuevas, empresas activas y cancelaciones.
- Registro Nacional de Turismo.
- Registro de Entidades Sin Ánimo de Lucro.
- Registro Único de proponentes.
- Inversión Neta de Sociedades.

Este informe presenta un comparativo de la jornada de renovación ejercida en el años **2024 (con corte al 1 de abril)** frente a la jornada de renovación realizada en el año **2023**



@camaracartago

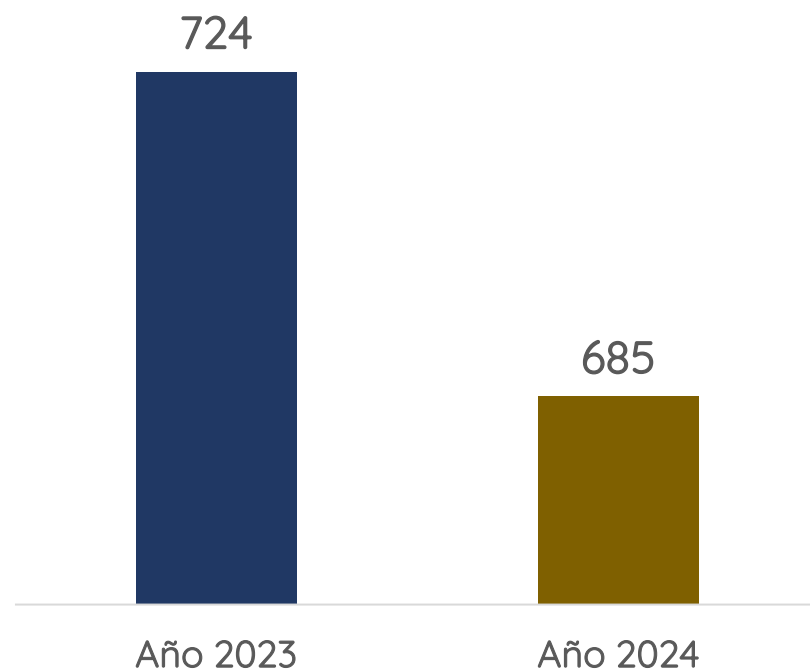


Cámara de
Comercio de
Cartago



Observatorio
Económico
del Norte del Valle

Registro mercantil: Empresas Matriculadas



685 empresas nuevas en el primer trimestre 2024, presentando una disminución del 5% frente al mismo periodo del año 2023.

De las cuales el 90% corresponden a personas naturales y 10% a personas jurídicas.

Empresas matriculados por Municipio

Municipios	2023	2024	Variación %
Cartago	355	316	-11%
Roldanillo	89	81	-9%
La Unión	65	63	-3%
Alcalá	35	40	14%
Ansermanuevo	45	28	-38%
Obando	18	27	50%
Argelia	15	24	60%
Toro	11	21	91%
El Dovio	26	20	-23%
El Águila	13	15	15%
El Cairo	10	14	40%
La Victoria	15	12	-20%
Ulloa	6	10	67%
Versalles	14	8	-43%
San José del Palmar	7	6	-14%
Totales	724	685	-5%

En el primer trimestre del 2024 se matricularon **685** empresas en la jurisdicción de la Cámara de Comercio de Cartago, siendo Cartago y Roldanillo los municipios con mayor número de matriculados.



@camaracartago



Cámara de
Comercio de
Cartago



Observatorio
Económico
del Norte del Valle

Empresas Matriculadas Tamaño

Matriculas PN-PJ Tamaño Trimestre 1

TAMAÑO/SECTOR	MANUFACTURA	SERVICIO	COMERCIO	TOTALES
Micro	62	341	281	684
Pequeña	1	0	0	1
Mediana	0	0	0	0
Grande	0	0	0	0
Totales	63	341	281	685

El **99,9%** de las empresas matriculadas en este primer trimestre son microempresas. El **50%** pertenecen a la sector servicios, el **41%** al sector comercio y el **9%** al sector manufacturero.



@camaracartago



Cámara de
Comercio de
Cartago



Observatorio
Económico
del Norte del Valle

Empresas Matriculadas por Sector Económico

Sector	2023	2024	Variación %
Comercio	367	307	-16%
Alojamiento y servicios de comida	132	154	17%
Industria Manufacturera	51	58	14%
Otras actividades de servicios	32	46	44%
Actividades profesionales, científicas y técnicas	24	20	-17%
Actividades de servicios administrativos y de apoyo	20	19	-5%
Agro	16	18	13%
Actividades artísticas, de entretenimiento y recreación	13	14	8%
Construcción	24	12	-50%
Actividades de atención de la salud humana y de asistencia social	4	10	150%
Transporte y Almacenamiento	7	6	-14%
Información y comunicaciones	13	6	-54%
Actividades financieras y de seguros	6	6	0%
Distribución de agua	8	4	-50%
Educación	1	3	200%
Actividades inmobiliarias	5	2	-60%
Explotación de minas y canteras	0	0	0%
Suministro de electricidad, gas, vapor y aire acondicionado	0	0	0%
Administración pública	0	0	0%
Actividades de los hogares individuales	1	0	-100%
Total	724	685	-5%



@camaracartago



Cámara de
Comercio de
Cartago



Observatorio
Económico
del Norte del Valle

Empleos Reportados Por Las Empresas Matriculadas

MUNICIPIO	2023	2024	Variación %
Cartago	742	728	-2%
Roldanillo	119	118	-1%
La Unión	96	81	-16%
Ansermanuevo	87	44	-49%
La Victoria	67	15	-78%
Alcalá	63	23	-63%
El Dovio	37	29	-22%
Obando	28	44	57%
Versalles	28	12	-57%
Argelia	26	43	65%
El Cairo	19	19	0%
El Águila	17	27	59%
Toro	16	34	113%
San José del Palmar	6	10	67%
Ulloa	5	20	300%
TOTALES	1356	1247	-8%

1.247 empleos reportaron las empresas nuevas, se registra una variación del **-8%** respecto al mismo periodo de 2023.



@camaracartago



Cámara de
Comercio de
Cartago



Observatorio
Económico
del Norte del Valle

Activos Reportados Por Las Empresas Matriculadas



6 mil 379 millones de pesos en activos reportaron las empresas nuevas en la jurisdicción de la Cámara de Comercio de Cartago, reflejando una disminución del 77% con respecto al mismo periodo del año 2023

Registro Mercantil-Renovación Nivel Nacional

2024
2.368.069

2023
2.346.868

21.201 ↑

101%

A nivel nacional se registra en el primer trimestre de 2024 un total de 2'368.069 renovaciones, generando un crecimiento del 1% respecto al mismo periodo del año 2023.

**Información aportada por Confecámaras*



@camaracartago

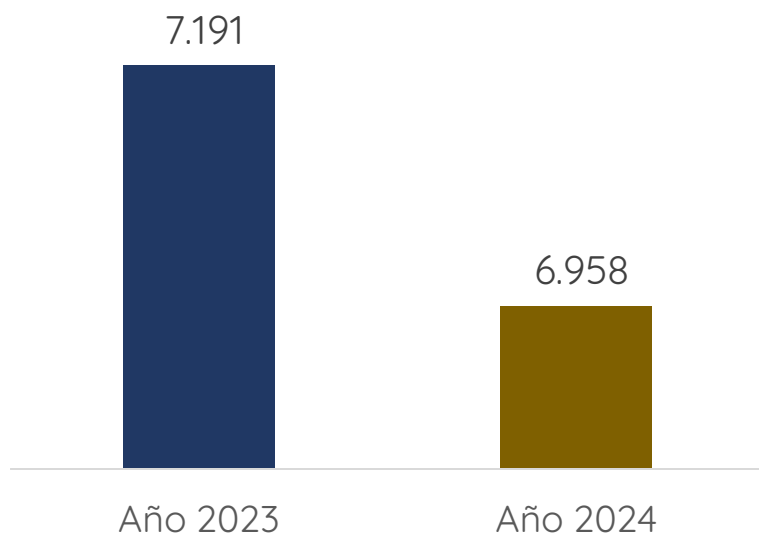


Cámara de
Comercio de
Cartago



Observatorio
Económico
del Norte del Valle

Registro Mercantil-Renovación



6.958 empresas renovaron la matrícula mercantil al primer trimestre 2024, esta cifra presenta una disminución del 3% frente al mismo periodo teniendo en cuenta la jornada de renovación del año 2023.



@camaracartago



Cámara de
Comercio de
Cartago



Observatorio
Económico
del Norte del Valle

Empresas Renovadas Por Municipio

MUNICIPIO	2023	2024	Variación %
Cartago	3891	3718	-4%
La Unión	891	813	-9%
Roldanillo	787	785	0%
Ansermanuevo	276	286	4%
Alcalá	235	237	1%
Toro	214	215	0%
El Dovio	149	150	1%
La Victoria	151	149	-1%
Obando	121	128	6%
El Águila	119	119	0%
El Cairo	83	92	11%
Versalles	94	85	-10%
Ulloa	68	76	12%
Argelia	81	72	-11%
San José del Palmar	31	33	6%
TOTALES	7191	6958	-3%

En el primer trimestre del 2024 se renovaron **6.958** empresas en la jurisdicción, siendo **Cartago** y **La Unión** los municipios con mayor número de renovados.



@camaracartago

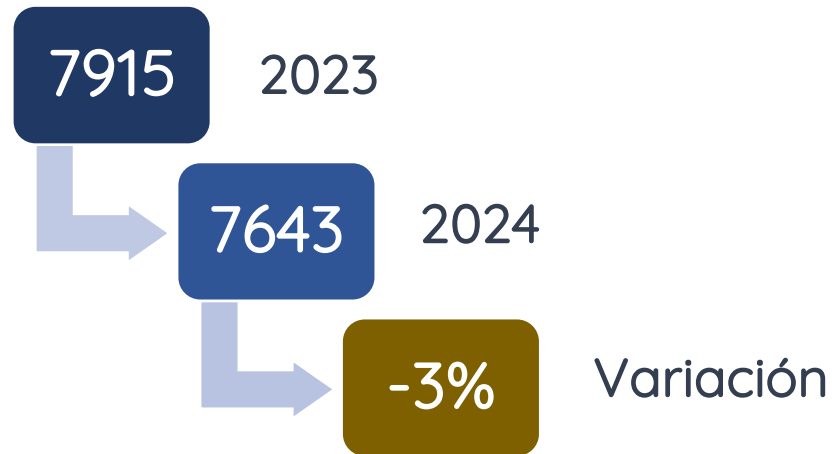


Cámara de Comercio de Cartago



Observatorio Económico del Norte del Valle

Registro Mercantil- Empresas Activas



7.643 empresas activas se reportaron al primer trimestre 2024, esta cifra presenta disminución del 3% frente a las cifras presentadas en 2023.



@camaracartago



Cámara de
Comercio de
Cartago



Observatorio
Económico
del Norte del Valle

Empresas Activas desagregados por Municipio

Municipio	2023	2024	Variación %
Cartago	4246	4034	-5%
La Unión	956	876	-8%
Roldanillo	876	866	-1%
Ansermanuevo	321	314	-2%
Obando	139	155	12%
Alcalá	270	277	3%
El Dovio	175	170	-3%
La Victoria	166	161	-3%
Toro	225	236	5%
Versalles	108	93	-14%
El Cairo	93	106	14%
Argelia	96	96	0%
El Águila	132	134	2%
Ulloa	74	86	16%
San José del Palmar	38	39	3%
Totales	7915	7643	-3%



@camaracartago



Cámara de
Comercio de
Cartago



Observatorio
Económico
del Norte del Valle

Empresas Activas Por tamaño

Activas PN - PJ por Tamaño Trimestre 1

TAMAÑO/SECTOR	MANUFACTURA	SERVICIOS	COMERCIO	TOTALES
Micro	672	3071	3627	7370
Pequeña	78	56	87	221
Mediana	19	14	11	44
Grande	1	6	1	8
Totales	770	3147	3726	7643

Según la clasificación el **96,4%** de las empresas activas son microempresa, **2,9%** son pequeñas, **0,6%** medianas y **0,1%** grandes. El **49%** pertenecen a la sector **comercio**, el **41%** al sector **servicios** y el **10%** al sector **manufacturero**.



@camaracartago



Cámara de
Comercio de
Cartago



Observatorio
Económico
del Norte del Valle

Empresas activas por sector Económico

Sector	2023	2024	Variación %
Comercio	4165	3923	-6%
Alojamiento y servicios de comida	1130	1163	3%
Industria Manufacturera	630	624	-1%
Otras actividades de servicios	435	439	1%
Agro	260	234	-10%
Actividades profesionales, científicas y técnicas	197	186	-6%
Actividades de servicios administrativos y de apoyo	169	185	9%
Construcción	166	159	-4%
Actividades artísticas, de entretenimiento y recreación	145	146	1%
Transporte y Almacenamiento	153	141	-8%
Actividades de atención de la salud humana y de asistencia social	93	95	2%
Información y comunicaciones	110	91	-17%
Actividades inmobiliarias	77	80	4%
Educación	57	61	7%
Distribución de agua	57	51	-11%
Actividades financieras y de seguros	52	47	-10%
Explotación de minas y canteras	12	11	-8%
Suministro de electricidad, gas, vapor y aire acondicionado	3	3	0%
Administración pública	1	2	100%
Actividades de los hogares individuales	3	2	-33%
Total	7915	7643	-3%



@camaracartago



Cámara de
Comercio de
Cartago



Observatorio
Económico
del Norte del Valle

Empleos Reportado por la empresas Activas

Municipios	2023	2024	Variación %
Cartago	12835	11764	-8%
La Unión	2153	1916	-11%
Roldanillo	1884	2043	8%
Ansermanuevo	818	808	-1%
Obando	287	274	-5%
Alcalá	510	588	15%
El Dovio	311	311	0%
La Victoria	608	649	7%
Toro	312	341	9%
Versalles	165	135	-18%
El Cairo	178	197	11%
Argelia	150	160	7%
El Águila	187	174	-7%
Ulloa	118	145	23%
San José del Palmar	56	52	-7%
Totales	20572	19557	-5%

19.557 empleos reportaron las empresas activas, presentando una disminución del 5% frente a las cifras presentadas en la jornada de renovación año 2023.



@camaracartago

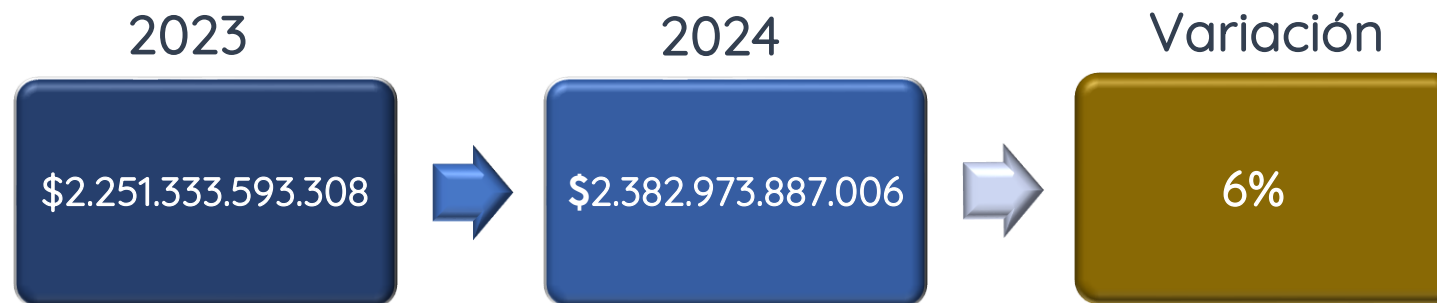


Cámara de
Comercio de
Cartago



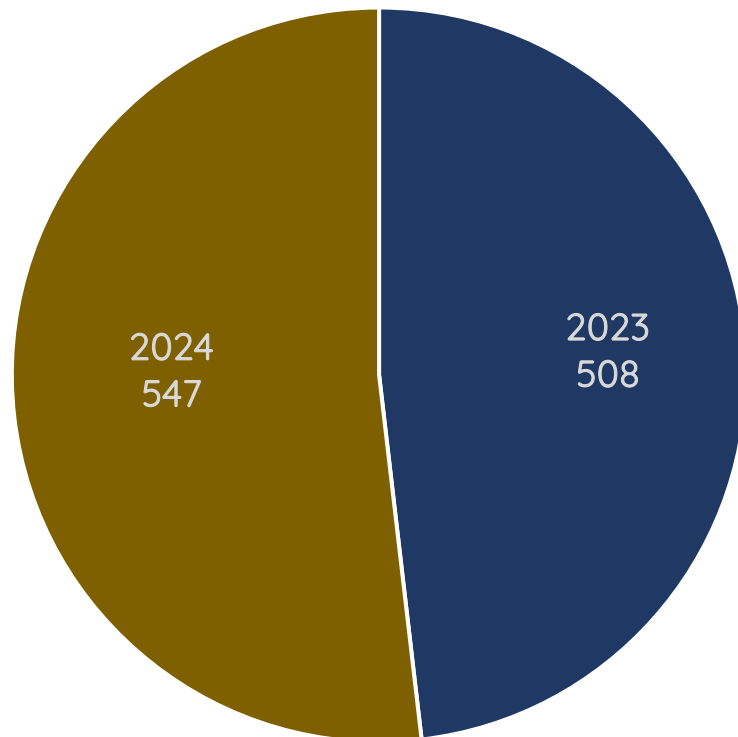
Observatorio
Económico
del Norte del Valle

Activos Reportados por las Empresas Activas



2 billones 382 mil 973 millones de pesos son los activos reportados por las empresas activas, presentando un aumento del 6% frente al mismo periodo del año 2023.

Empresas Canceladas Persona Naturales y Jurídicas



En la jornada de renovación del año **2024** se presentaron **547** cancelaciones, demostrando un incremento del **8%** frente al mismo periodo de **2023**; donde se presentaron **508** cancelaciones.

En el primer trimestre 2024 el **96%** de cancelaciones corresponden a personas naturales y el **4%** restante a personas jurídicas.



@camaracartago

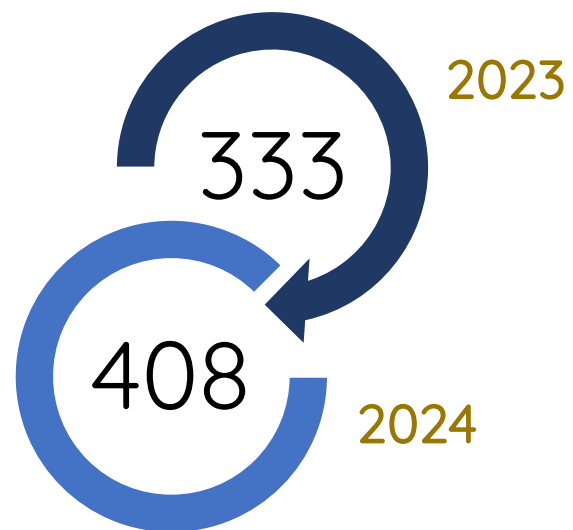


Cámara de
Comercio de
Cartago



Observatorio
Económico
del Norte del Valle

Registro Nacional De Turismo



En el primer Trimestre de 2024 se registró un crecimiento del 23% respecto al mismo periodo de 2023, con un total de 408 prestadores de servicio activos.



@camaracartago

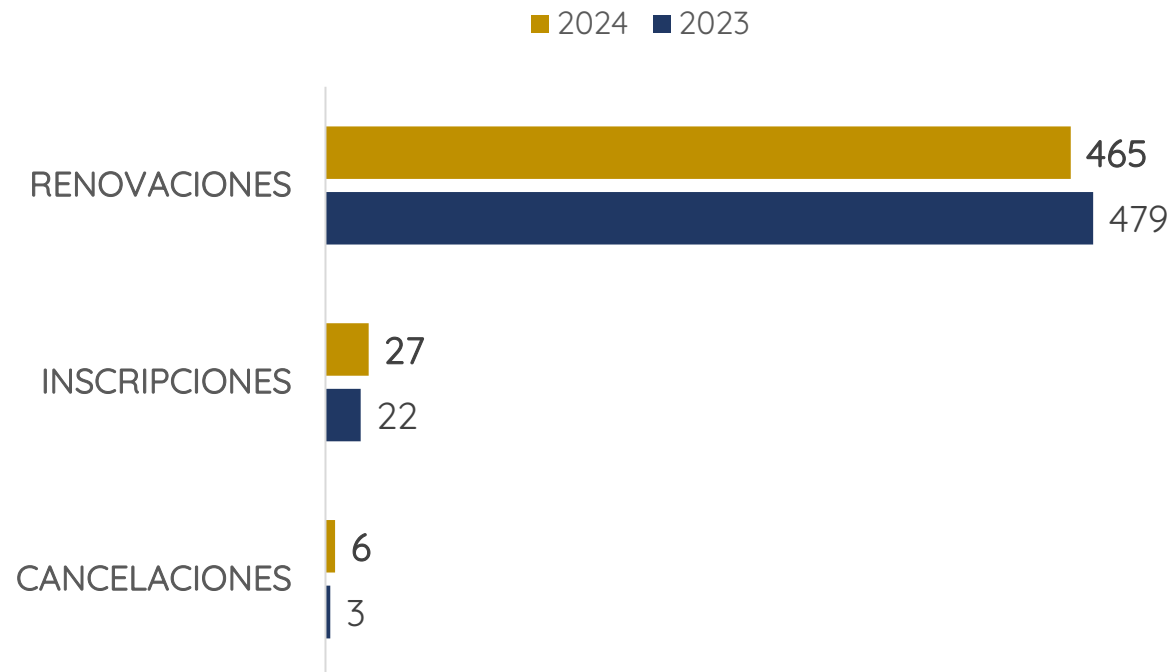


Cámara de
Comercio de
Cartago



Observatorio
Económico
del Norte del Valle

Registro de Entidades Sin Animo de Lucro



El balance del registro para las ESAL es de **465** renovaciones, presentando una disminución del **3%** frente a la jornada de renovación **2023**.
En cuanto a inscripciones se presentó un incremento del **23%** con **27** nuevas entidades sin ánimo de lucro.



@camaracartago

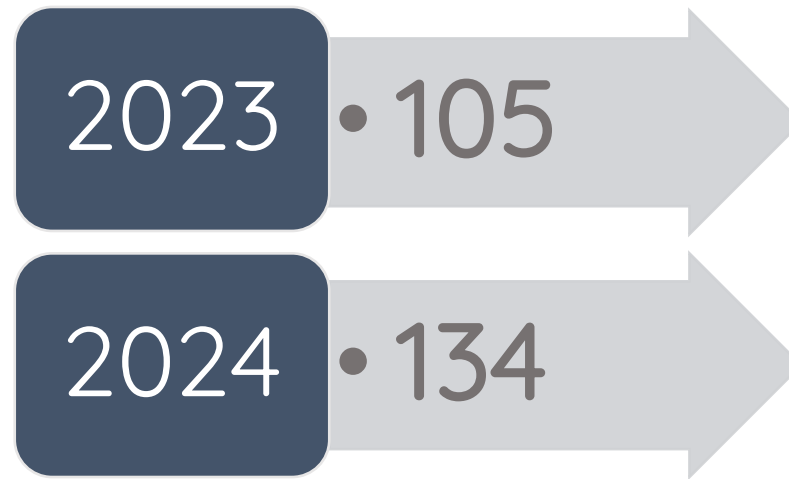


Cámara de Comercio de Cartago



Observatorio Económico del Norte del Valle

Registro único de Proponentes



En el primer trimestre **2024** contamos con **134** empresas activas como proponentes. Presentando un incremento del **28%** frente al primer trimestre **2.023**.



@camaracartago



Cámara de
Comercio de
Cartago



Observatorio
Económico
del Norte del Valle

Inversión Neta de Sociedades

Enero	\$ 824.468.804
Febrero	\$ 1.982.800.000
Marzo	\$ 1.807.342.000

La inversión total realizada por las sociedades de la jurisdicción de la Cámara de Comercio de Cartago durante el primer trimestre de 2024 fue de **\$4.614.610.804**. Presentando una disminución del **69%** respecto al mismo periodo de **2023** que fue de **\$ 14.805.308.445**.



@camaracartago



Cámara de
Comercio de
Cartago



Observatorio
Económico
del Norte del Valle