

Socialización balance del I semestre de 2019

Avances positivos y buen comportamiento empresarial en el Norte del Valle que fortalecen el accionar de la Cámara de Comercio de Cartago, fueron los que socializó hoy a los medios de comunicación la Presidenta Ejecutiva, la doctora Sandra Milena Santa Ocampo.



Dentro del Informe del Primer Semestre de 2019 se destacan:

EMPRESAS MATRICULADAS POR MUNICIPIO

MUNICIPIO	PRIMER SEMESTRE 2019	%
Cartago	553	55%
Roldanillo	128	13%
La Unión	126	12%
Ansermanuevo	30	3%
Alcalá	29	3%
El Dovio	27	3%
La Victoria	23	2%
Obando	21	2%
Toro	20	2%
Argelia	15	1%
Versalles	14	1%
El Águila	10	1%
San José del Palmar	6	1%
El Cairo	5	0,5%
Ulloa	4	0,4%
TOTALES	1.011	100%

EMPRESAS MATRICULADAS POR TAMAÑO



1.006
Micro
empresas

5
pequeñas




EL 99,5% de las
empresas nuevas se
clasifican como micro
empresas.

El **55%** de las nuevas empresas se concentraron en Cartago.

LOGRANDO SU
CRECIMIENTO
CUMPLIMOS
NUESTRO SUEÑO

EMPRESAS MATRICULADAS: LOS 3 SECTORES ECONÓMICOS MÁS REPRESENTATIVOS



El sector económico con mayor número de empresas creadas es el Comercio, representando el **50%** del total.

20% es la participación que presentó la categoría de Alojamiento y Servicios de Comida.

EMPLEO REPORTADO POR LAS EMPRESAS NUEVAS

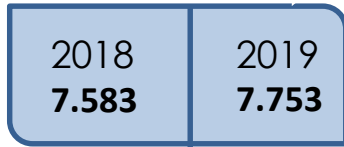
1.633 empleos reportaron las empresas creadas en el primer semestre 2019.

Entre Cartago, Roldanillo y La Unión se concentra el **81%** de nuevos empleos generados.

MUNICIPIOS	TOTAL	Var %
Cartago	1.010	62%
La Unión	158	10%
Roldanillo	140	9%
Ansermanuevo	56	3%
El Dovio	47	3%
Alcalá	43	3%
La Victoria	39	2%
Obando	39	2%
Toro	24	1%
Argelia	21	1%
Versalles	18	1,1%
San José del Palmar	12	1%
El Águila	11	1%
Ulloa	8	0,5%
El Cairo	7	0,4%
TOTALES	1.633	100%

LOGRANDO SU
CRECIMIENTO
CUMPLIMOS
NUESTRO SUEÑO

RENOVACIÓN DEL REGISTRO MERCANTÍL

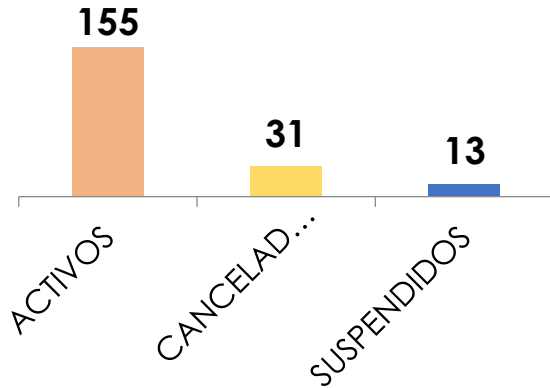


2%

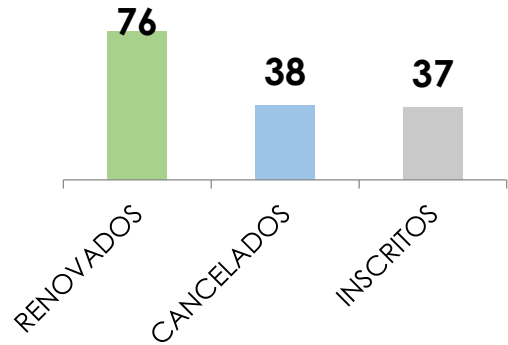


CÁMARA DE
COMERCIO DE
CARTAGO

REGISTRO NACIONAL DE TURISMO



REGISTRO ÚNICO DE PROPONENTES



REGISTRO DE ENTIDADES SIN ÁNIMO DE LUCRO

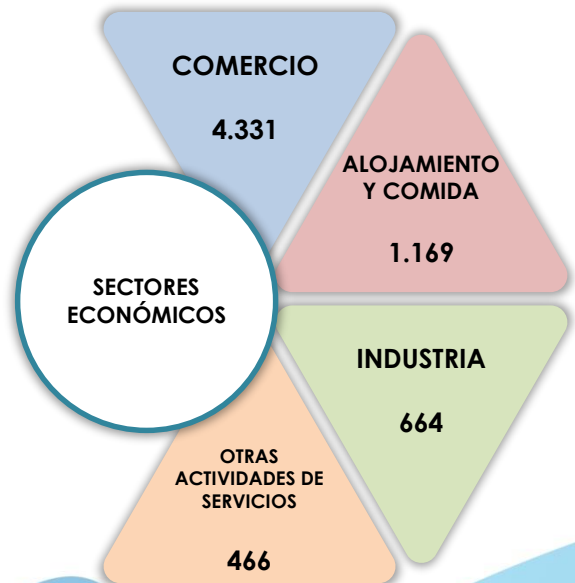


EMPRESAS ACTIVAS 2019

MUNICIPIO	TOTAL
Cartago	4.366
La Unión	1.117
Roldanillo	896
Ansermanuevo	290
Alcalá	259
Toro	228
La Victoria	186
El Dovio	173
Obando	148
El Águila	112
Versalles	102
El Cairo	80
Argelia	75
Ulloa	61
San José del Palmar	57
TOTALES	8.150

- En el primer semestre se reportaron **8.150** empresas activas, esto representa un incremento del **1%** en este rubro frente al mismo periodo del año 2018 (8.093).
- El **78%** Es el porcentaje que representan Cartago, La Unión y Roldanillo en las empresas activas.

SECTORES ECONÓMICOS MÁS REPRESENTATIVOS



LOGRANDO SU
CRECIMIENTO
CUMPLIMOS
NUESTRO SUEÑO

EMPLEO REPORTADO POR LAS EMPRESAS ACTIVAS

MUNICIPIO	EMPLEO	%
Cartago	11.378	62%
La Unión	2.244	12%
Roldanillo	1.541	8%
Ansermanuevo	704	4%
Alcalá	469	3%
La Victoria	353	2%
Toro	292	2%
Obando	282	2%
El Dovio	240	1%
Argelia	152	1%
El Águila	151	1%
Versalles	150	1%
El Cairo	131	1%
Ulloa	86	0,5%
San José del Palmar	82	0,4%
TOTALES	18.255	100%

18.255 empleos reportaron las empresas activas en el primer semestre.



Las empresas ubicadas en Cartago reportaron **62%** del empleo generado.

La Unión y Roldanillo reportaron el **20%** del total empleos generados.